

# РОЗНИЧНАЯ ТОРГОВЛЯ КОНЪЮНКТУРА И ДЕЛОВАЯ АКТИВНОСТЬ ВОЛОГДСКОЙ ОБЛАСТИ

в % от числа обследованных организаций

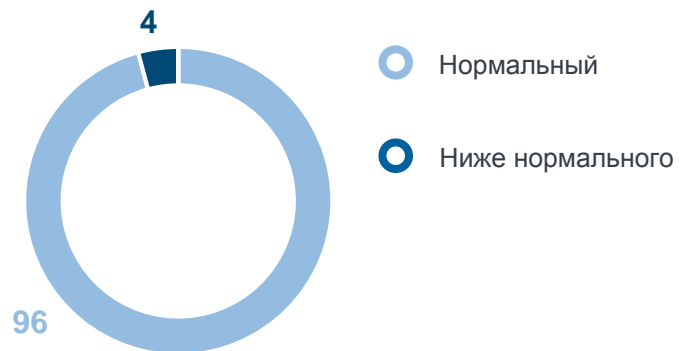
## Общая экономическая ситуация

I квартал 2023 года по сравнению с IV кварталом 2022 года



## Объем складских запасов

I квартал 2023 года




## Факторы ограничивающие деятельность организаций розничной торговли

I квартал 2023 года



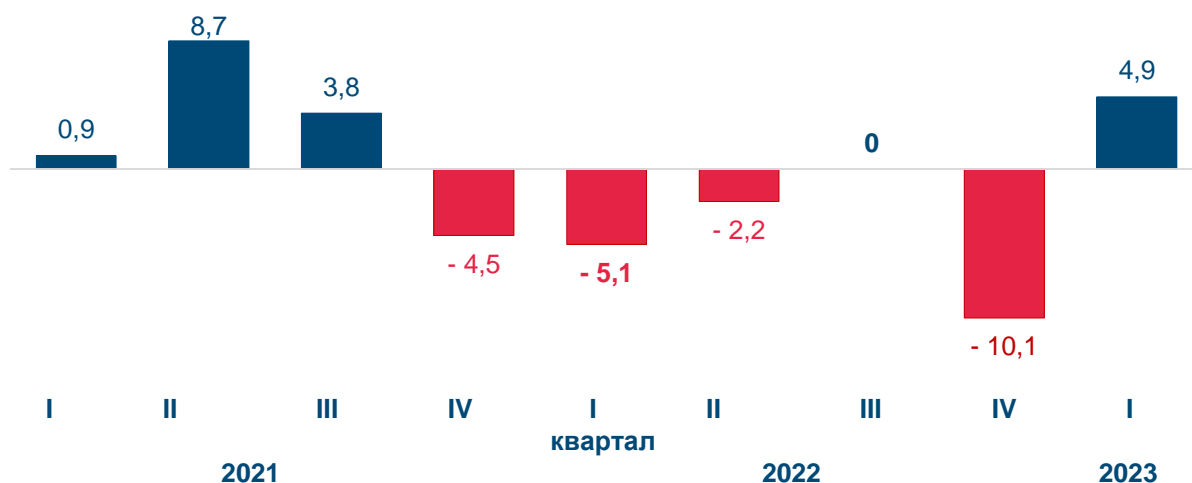
## Оценка изменения цен реализации организаций розничной торговли

I квартал 2023 года по сравнению с IV кварталом 2022 года



## Индекс предпринимательской уверенности организаций розничной торговли <sup>1)</sup>

процентных пунктов



1) Индекс предпринимательской уверенности - среднее арифметическое «балансов» оценок изменения экономического положения в текущем квартале по сравнению с предыдущим кварталом и ожидаемого изменения в следующем квартале, а также фактического уровня складских запасов (последний – с обратным знаком).